

E

Kupferblatt

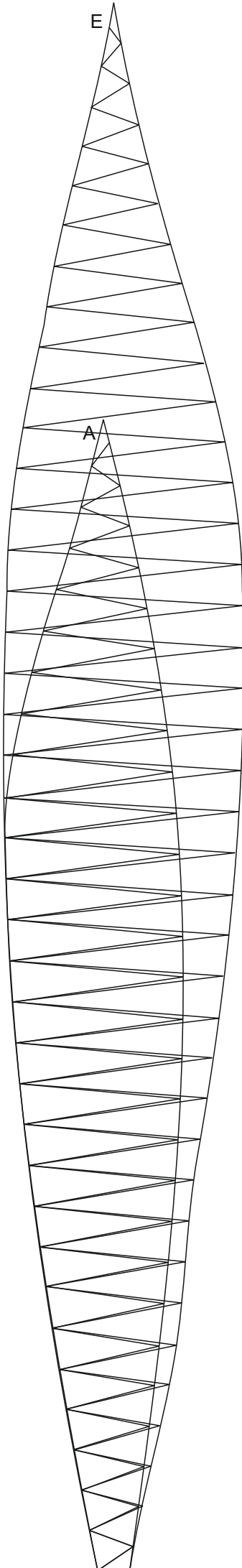
7 Paare

Nach einer Idee von Waltraud Steeb

Entwurf und Ausführung: Waltraud Steeb

neu gezeichnet: Helga Ullmann

Vase gedrechselt: Gerhard Steeb



Stiel

dicker Kupferdraht oben an Blüte etwas biegen für die Montage.

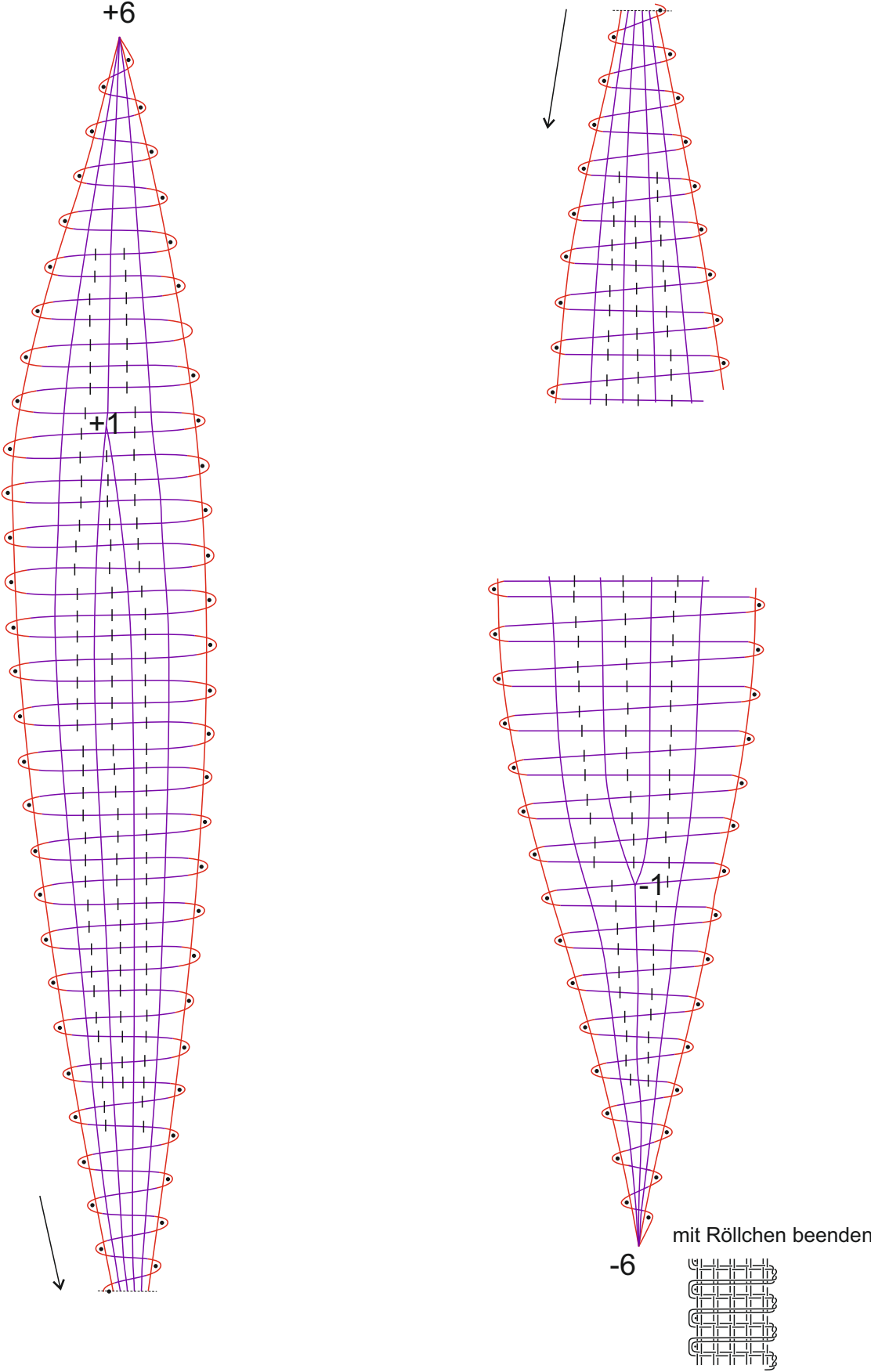
Länge Kupferdraht/Stiel nach eigenem Ermessen,
Vorschlag ca. 30 cm

Man kann den Kupferdraht auch mit Gespinst umwickeln
oder mit Festonstichen ummanteln.

Man kann den Stiel mit den Endfäden der Blätter verbinden
und montieren,
oder den Draht separat lassen und in Vase stecken

Kupferblatt

- 2 P. für Außenkante: Draht 0,315 mm
- 2 P. Draht 0,2 mm doppelt gewickelt
- 2 P. Draht 0,2 mm + 1 Kupferfaden-Gespinst = zusammen gewickelt
- 1 P. Draht 0,2 mm = später einsetzen in Blattmitte



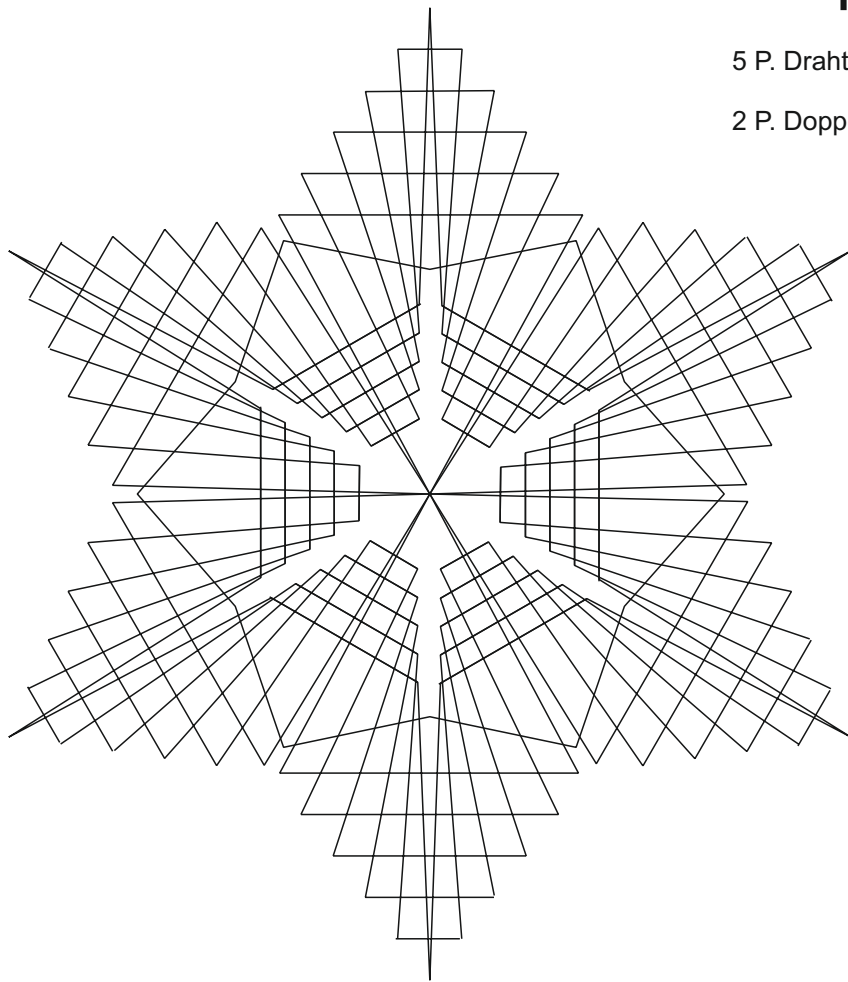
Phantasie Blume

5 P. Draht 0,2 mm

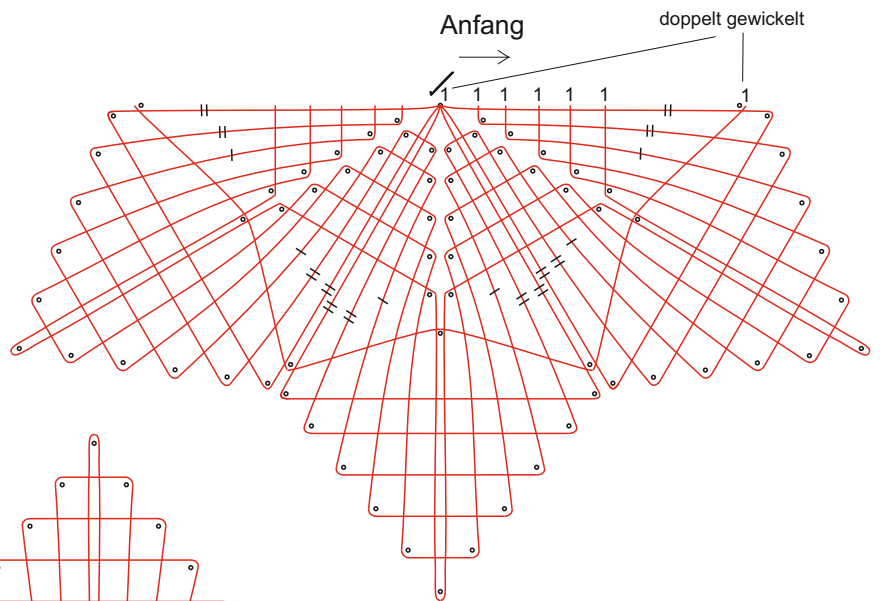
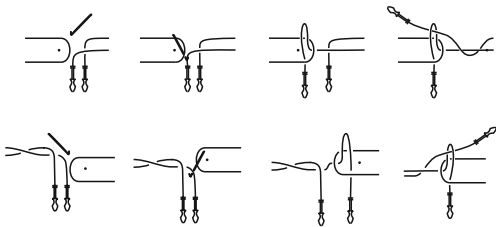
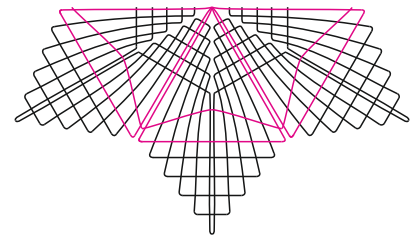
2 P. Doppelt gewickelt: 1 Draht 0,2 mm und 1 Glitzerfaden

1 Runde arbeiten, dann einhäkeln

insgesamt 3 Runden klöppeln



Fadenverlauf
magenta Linien=doppelt gewickelten Paare



Ende

